

TOEIC® Speaking
and Writing Tests

TOEIC Bridge

Test de français
international™

GRE® Criterion



《本期焦點》

2013 年台灣地區 多益測驗成績統計報告

Contents

本期精彩內容

報告單位：忠欣股份有限公司

日期：2014/04/03

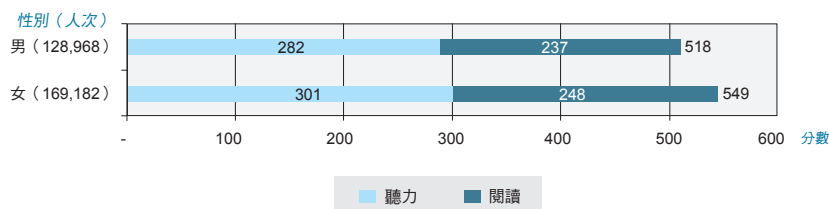
- 2013 年台灣地區
多益測驗成績統計報告 / 01
- 陳飛龍會長專論：欣見台灣餐飲產業
與台灣為家進軍世界 / 05
- 韓國企業的語言管理
與人才管理之道 / 08
- 借鑑韓日大學
與企業國際化的成功故事 / 12
- 專訪勞動力發展署副署長蔡孟良
推動職訓國際化新紀元 / 14
- 中租培育人才
啟動「亞太 MA 計畫」 / 16
- 舌尖上的大經濟
王品開展海外拓點 / 18
- 2014 ISU 四大洲花式滑冰賽
台日韓志工團隊獲大會讚揚 / 20
- 多益焦點新聞集錦 / 24
- 2013 ETS 台灣大事紀 / 28

2013 年台灣地區共有 320,893 人次考生報名參加 TOEIC 測驗，其中公開測驗考生為 195,321 人次，企業 / 校園考生為 125,572 人次。考生平均成績為 536 分，其中聽力部份平均成績 293 分，閱讀部分平均成績為 243 分。

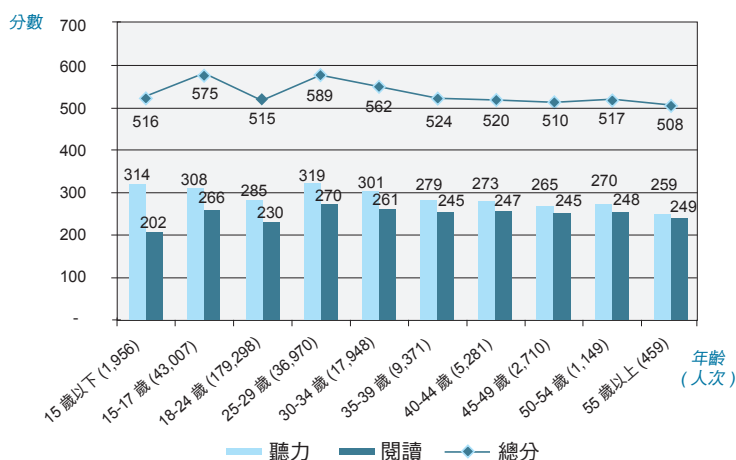
另就分項統計內容敘述如下：

考生人數依男女性別比例為 1:1.31，女性應試者比男性應試者多出 31%，而女性成績 549 分，相較於男性的 518 分高出 31 分；考生的年齡以 24 歲以下居多，比例約佔 70%；考生之就業狀況以全職的上班族考生人次約佔填寫問卷者之 20%，全職學生則佔 64% 左右，兼職考生佔 7.4%，待業中考生佔 8%；以考生就讀之學院背景來看，包括就讀中及畢業後，其中教育程度在大專院校或以上的考生為 243,341 人次，約佔 81%，其中又以商管學院背景的考生人次最多，為 84,016 人次，約佔填寫問卷考生之 28.3%，其分數為 530 分，而分數最高的為文學院及社會科學院的 587 分；在職務類別方面，有 13.3% 的考生從事行政相關工作，15.5% 從事科技研發工作，7.5% 從事行銷業務，其他類佔 29%；再就產業類別來觀察，教育、學術單位的考生人次最多，約佔全體考生的 25.9%，其次為電子產品製造業的 12.4%，其他服務業約佔 10.6%，旅館 / 旅遊 / 娛樂 / 餐飲業約佔 8.1%，金融 / 會計 / 銀行 / 證券業約佔 4.9%，但分數上，外交事務、貿易及教育產業（高中及以下）等第三類產業考生分數最高，分別為 621 分、614 分及 583 分。

● 2013 年多益測驗應試者平均成績 – 依性別



● 2013 年多益測驗應試者平均成績 – 依年齡



● 2013 年多益測驗應試者平均成績 – 依目前之就業狀況

選項	人次	百分比	聽力	閱讀	總成績
全職雇員	60,283	20.3%	296	253	549
兼職雇員	21,789	7.4%	258	198	457
待業中	23,891	8.1%	331	279	610
全職學生	190,408	64.2%	291	240	532
總計	296,371	100.0%	293	243	536

● 2013 年多益測驗應試者平均成績 – 依畢業學歷別及學院別

選項	人次	百分比	聽力	閱讀	總成績
文學院	55,682	18.8%	323	263	587
社會科學院	14,663	4.9%	315	272	587
商管學院	84,016	28.3%	290	240	530
理學院	27,764	9.4%	280	234	514
醫學院	16,254	5.5%	286	244	529
工學院	44,962	15.2%	263	217	480
其他 / 無	53,105	17.9%	294	245	539
總計	296,446	100.0%	293	243	536

註 1：

本報告之圖表及資料來源：《2013 年 1-12 月台灣地區多益公開測驗及校園 / 企業考統計》

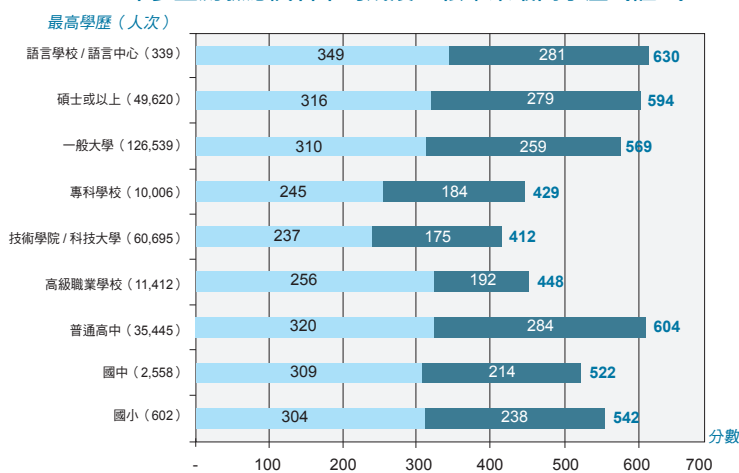
圖表資料來源：ETS 台灣區代表
統計人數：298,150 人次

(本統計僅依據參與公開測驗及校園 / 企業考考生之成績，統計數字不含缺考人數)

● 2013 年多益測驗應試者平均成績 – 依產業別

選項	人次	百分比	聽力	閱讀	總成績
外交事務	135	0.1%	339	282	621
貿易業	1,860	1.7%	334	279	614
教育 (高中及以下)	9,956	9.2%	315	268	583
成衣製造業	270	0.2%	315	253	568
大眾傳播媒體	1,269	1.2%	310	250	559
藥品製造業	656	0.6%	296	259	555
各級政府機關 / 立法司法單位等	3,545	3.3%	291	263	554
其它產業	3,578	3.3%	301	248	549
金融 / 會計 / 銀行 / 證券業	5,290	4.9%	290	257	547
其它製造業	1,755	1.6%	296	247	543
電信事業	520	0.5%	295	248	543
交通運輸業	2,993	2.8%	298	242	540
電子產品製造業	13,445	12.4%	290	247	537
保險業	740	0.7%	291	244	535
軍警	2,978	2.7%	286	247	533
農業 / 漁業 / 林業 / 礦業	827	0.8%	284	237	521
零售 / 批發業	1,549	1.4%	291	229	519
紡織 / 紙業製造業	834	0.8%	283	235	517
汽車製造業	1,487	1.4%	283	234	517
不動產業	360	0.3%	280	228	508
玻璃 / 水泥製品製造業	185	0.2%	279	227	506
醫院 / 健康管理 / 醫學研究	4,248	3.9%	275	231	506
教育 (大專學院及以上 / 評量 / 研究)	18,134	16.7%	277	225	502
機械 / 精密機械設備製造業	3,226	3.0%	273	223	496
食品製造業	748	0.7%	271	223	493
鋼鐵 / 其他金屬製品製造業	1,641	1.5%	263	227	490
其它服務業	11,551	10.6%	270	213	484
公共事業 (電力 / 水力供應)	395	0.4%	249	218	468
建築業 / 建築設計	1,980	1.8%	256	202	458
旅館 / 旅遊 / 娛樂 / 餐飲業	8,804	8.1%	263	195	458
化學製造業	2,158	2.0%	242	211	453
油 / 石油 / 橡膠製造業	1,605	1.5%	232	200	432
其它公務人員	0	0%			
總計	108,722	100.00%	283	234	517

● 2013 年多益測驗應試者平均成績 – 依畢業最高學歷 (註 2)

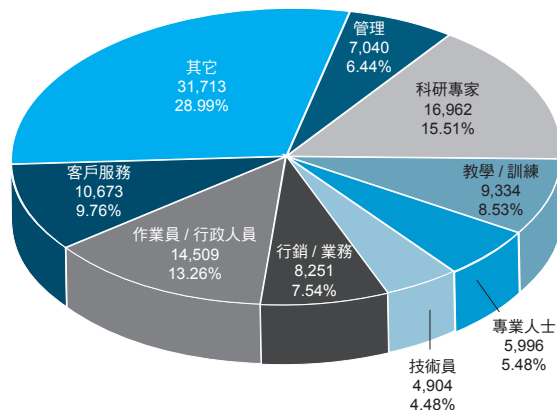


註 2：依填寫問卷考生目前就讀或已完成之最高學歷為主。

● 2013 年分數級距人數統計表

總成績	人次	百分比
10~	18,644	6%
250~	86,339	29%
450~	53,319	18%
550~	51,451	17%
650~	41,500	14%
750~	39,298	13%
900~	7,599	3%
Total	298,150	100%

● 2013 年多益測驗應試者之職務類別統計



以考生填寫之就讀學校推測 一般大學 / 技職院校學生的多益分數統計

另大學考生於報考時所填寫的大專院校名稱，可區分為一般大學與技職校院兩類。2013 年參加多益測驗的一般大學考生為 82,146 人次，總成績平均為 560 分，聽力平均分數為 305 分，閱讀平均分數為 254 分；技職校院考生為 58,289 人次，總成績平均為 403 分，聽力平均分數為 232 分，閱讀平均分數為 170 分。

● 2013 年一般大學 / 技職校院學生 多益平均分數統計表 (註 3)


	人次	聽力	閱讀	總成績
一般大學	82,146	305	254	560
技職校院	58,289	232	170	403
合計	140,435	275*	219*	495*

註 3：區分方式—企業 / 校園考：依考試單位名稱
公開測驗：依考生報考時所填寫學校名稱為主
* 整體大學生之聽力 / 閱讀 / 總成績平均分數

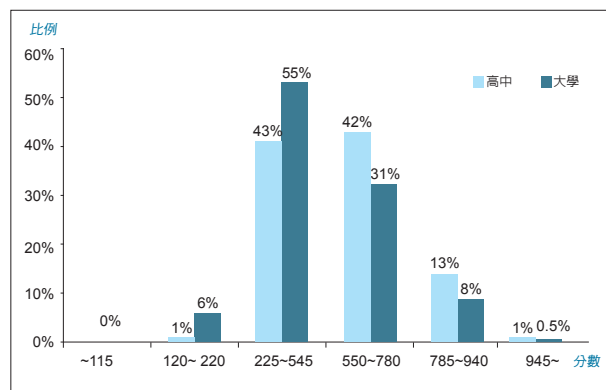
以考生年齡推測之教育程度統計

依據 ETS 統計之多益測驗問卷內容，並不能精確地區分考生所來自的學校是高中或大學，為了因應台灣地區統計資料部份使用者的需求，本節我們特別引用了考生年齡來推定所屬學校的教育程度是高中或大學，但這不能視為必然的答

案，也非嚴謹的統計推論，僅為一種或然性的參考概念，因為推測之方法不同，因此相關之參數與前列敘述統計所得數據會有相當之誤差，例如許多 22 歲以上年齡層的考生可能為大學以上考生，卻未列在此年齡推測範圍中。

2013 年參加多益測驗的高中生（年齡約為 15~17 歲）約為 43,041 人次，其總成績平均分數為 574 分。大學以上考生（年齡約為 18~22 歲）約為 149,777 人次，其總成績平均分數為 501 分。 

● 2013 年高中與大學生多益分數級距分佈圖 (註 4)



註 4：依考生年齡區分 (高中 15 至 17 歲；大學 18 至 22 歲)